
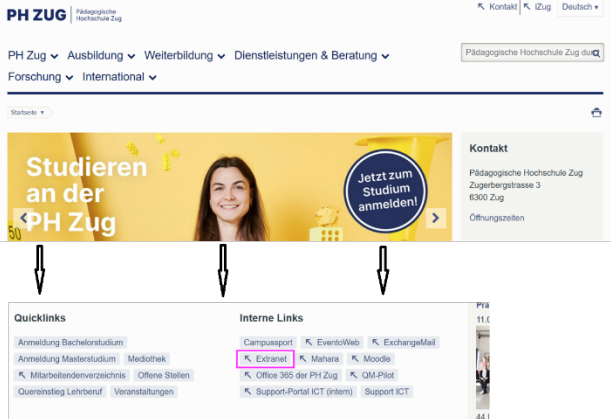




Anleitung "Zugriff Extranet/Office 365"

<p>Sie haben zwei Möglichkeiten auf das Extranet zuzugreifen:</p> <ul style="list-style-type: none"> • Über die Seite www.phzg.ch, unter „Interne Links“ → Extranet • Oder direkt über die Adresse https://extranet.phzg.ch <p> Speichern Sie diese Seite in den Favoriten, damit Sie diese nicht jedes Mal eingeben müssen.</p>	
<p>Sie müssen sich nun authentifizieren und mit Ihren Logindaten einloggen. Ihre Logindaten finden Sie auf Ihrem Benutzungsvertrag ICT-Infrastruktur an der PH Zug. Beachten Sie, dass Sie als Benutzernamen vorname.nachname@stud.phzg.ch eingeben müssen.</p>	
<p>Wenn Sie sich erfolgreich eingeloggt haben, finden Sie in der horizontalen Navigation die Organisationsbereiche der PH Zug, u. a. Ausbildung (vgl. Bild rechts).</p> <p> Sollten Sie Schwierigkeiten haben, sich einzuloggen, wenden Sie sich bitte an https://support.phzg.ch/.</p>	