

Tätigkeitsbericht 2025 | Zahlen & Fakten

# Positives Jahresergebnis, stabile Studierendenzahlen und moderates Wachstum in der Weiterbildung

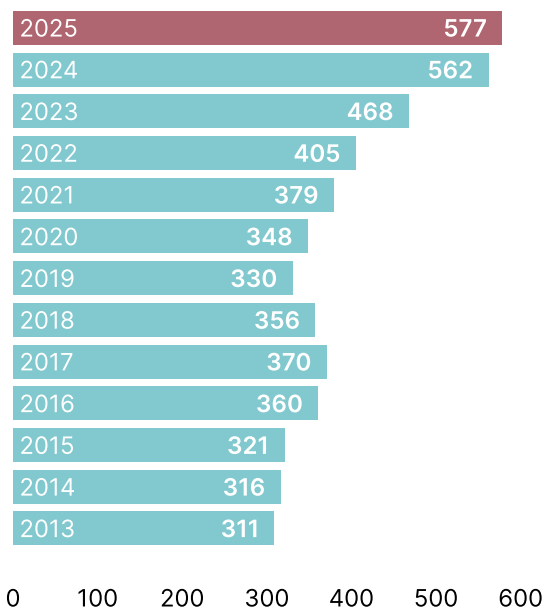
## Erfolgsrechnung 2025

<b>Aufwand</b>	<b>in Tausend CHF</b>
Personalaufwand	19'281
Sach- und übriger Betriebsaufwand	5'285
Abschreibungen Verwaltungsvermögen	69
Finanzaufwand	8
<b>Total Aufwand</b>	<b>24'643</b>

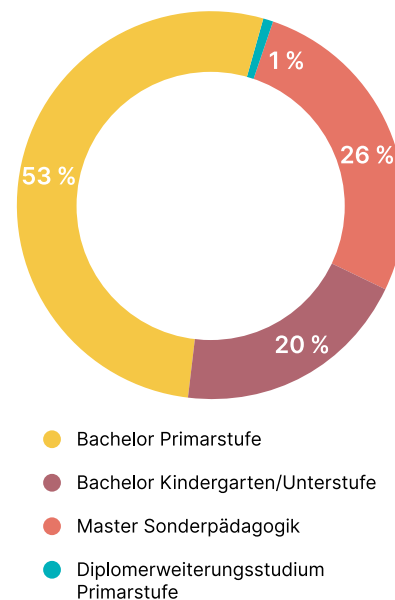
<b>Ertrag</b>	<b>in Tausend CHF</b>
Entgelte	2'201
Übrige Erträge	28
Finanzertrag	164
Transferertrag	1'044
Kantonsbeitrag	10'139
Ertrag aus Fachhochschul-Vereinbarung	11'741
<b>Total Ertrag</b>	<b>25'317</b>

<b>Ergebnis</b>	<b>674</b>
-----------------	------------

### Total Studierende 2013 bis 2025 (Stand Mitte Oktober 2025)



### Studierende nach Studiengängen (Stand Mitte Oktober 2025)



### Studierendenstatistik (Stand Mitte Oktober 2025)

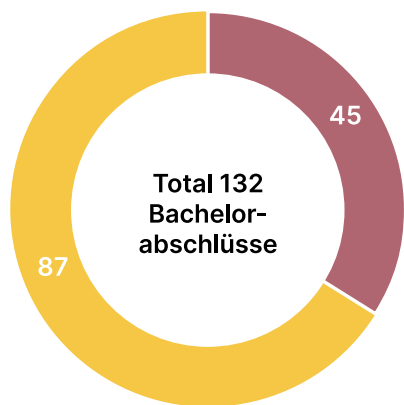
Studierende nach Studiengängen	KU	PS	DES	MA SoP	Total
Anzahl Studierende Kanton Zug	27	104	1	51	<b>183</b>
Anzahl FHV/RSA-Kantone	87	202	3	102	<b>394</b>
<b>Anzahl Studierende</b>	<b>114</b>	<b>306</b>	<b>4</b>	<b>153</b>	<b>577</b>

Anzahl Frauen	110	236	4	133	<b>483</b>
Anzahl Männer	4	70	0	20	<b>94</b>

Anzahl Studienanfänger/-innen	39	89	4	55	<b>187</b>
-------------------------------	----	----	---	----	------------

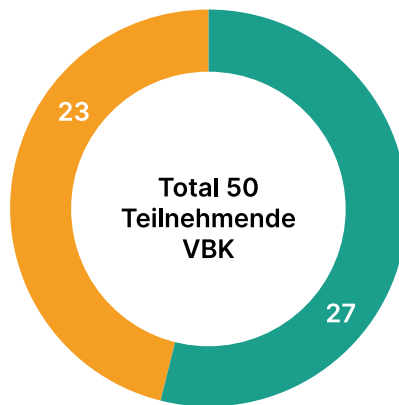
KU = Kindergarten/Unterstufe, PS = Primarstufe, DES = Diplomerweiterungsstudium Primarstufe, MA SoP = Masterstudiengang Sonderpädagogik

### Abschlüsse Bachelor 2025



- Bachelor Kindergarten/Unterstufe
- Bachelor Primarstufe

### Teilnehmende Vorbereitungskurse (Stand Mitte April 2025)



- Semesterkurs
- Jahreskurs

### Angebote Weiterbildung 2025

	2025	2024
Kurse total (PH Zug, PHLU, PHSZ, NORI)	214	193
Kurse PH Zug	156	135
Kursdurchführungen total (inkl. SCHILW)	132	97
Kursdurchführungen PH Zug (inkl. SCHILW)	79	68
Durchgeführte Zusatzausbildungen (CAS, DAS, MAS)	8	5
<b>Total Anmeldungen</b>	<b>2'355</b>	<b>2'146</b>
Anmeldungen Zuger Kurse	2'069	1'947
<b>Total Teilnehmende</b>	<b>2'084</b>	<b>1'810</b>
Teilnehmende Zuger Kurse	1'849	1'694
Teilnehmende Zusatzausbildungen (CAS, DAS, MAS)	151	170

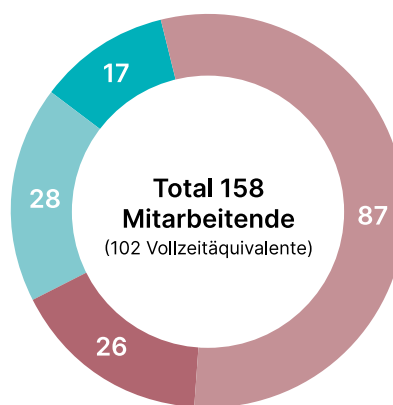
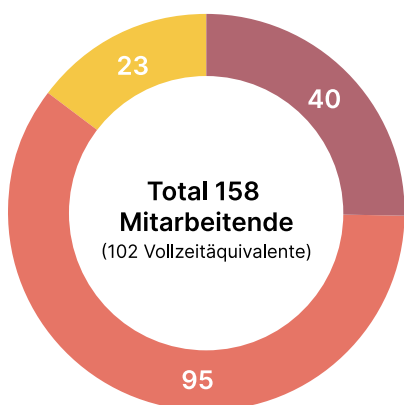
## International Office: Übersicht Mobilitätsaktivitäten

Studierende	2025	2024
<b>Semesteraufenthalt OUT</b>	<b>27</b>	<b>17</b>
Europa	21	15
Schweiz	1	0
Weltweit	5	2
<b>Semesteraufenthalt IN</b>	<b>10</b>	<b>11</b>
<b>Praktika OUT*</b>	<b>19</b>	<b>21</b>
<b>Praktika IN</b>	<b>0</b>	<b>2</b>
<b>Studienreisen OUT Kosovo/Frankreich</b>	<b>14</b>	<b>17</b>

Personal**	2025	2024
Personal OUT	13	19
Personal IN	3	3

\* ab 2024 Fachpraktika in der Westschweiz und an Schweizer Schulen sowie anderen Partnerschulen im Ausland  
 \*\* nur über das Swiss-European-Mobility-Programm geförderte Mobilitätsaktivitäten innerhalb Europas

## Personalstatistik (Stand 31.12.2025)



- Wissenschaftliche Mitarbeitende\*
- Administrativ-technisches Personal
- Dozierende inkl. Vorbereitungskurs

- Frauen Vollzeit
- Frauen Teilzeit
- Männer Vollzeit
- Männer Teilzeit

\* wissenschaftliche Mitarbeitende, wissenschaftliche Assistierende und Praktikantinnen und Praktikanten