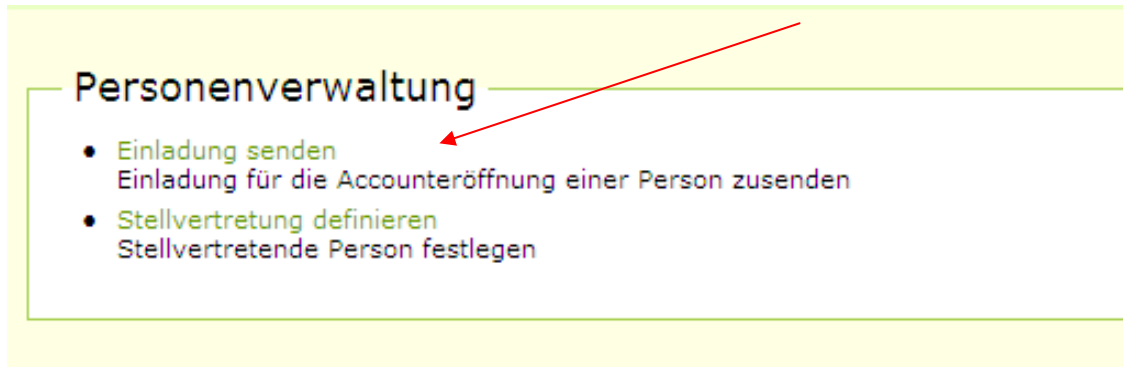


## Wie erhalten die Leitenden Zugriff auf die Anwesenheitskontrolle

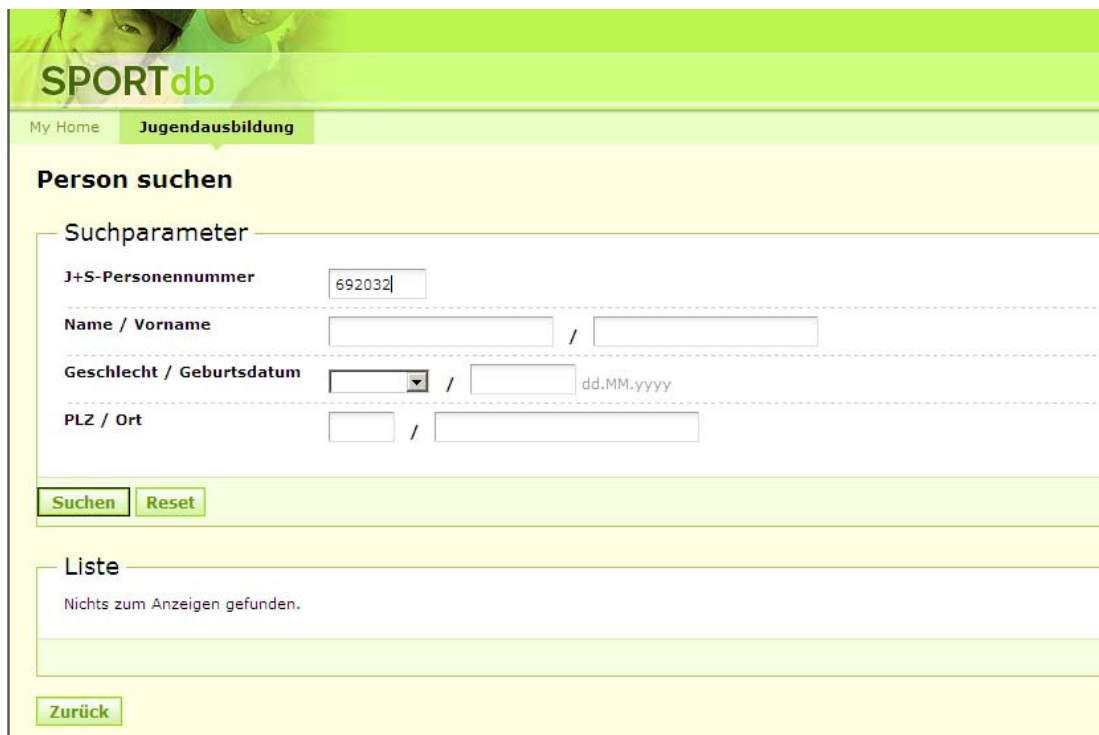
Damit die Leiterinnen und Leiter ihre Anwesenheitskontrollen ausfüllen können, benötigen sie die Einladung vom Coach. Der Coach loggt sich unter [www.jugendundsport.ch](http://www.jugendundsport.ch) Sportdb ein. Nach dem Einloggen Jugendausbildung aufrufen. Danach öffnen sich die 4 Hauptgruppen Angebotsverwaltung, Kursverwaltung, Personenverwaltung und Organisationsverwaltung. Bei der **Personenverwaltung** klicken Sie auf „**Einladung senden**“.



2. „Person suchen“ anklicken.



3. Personennummern eintragen und auf „suchen“ klicken.



**SPORTdb**

My Home **Jugendausbildung**

### Person suchen

Suchparameter

J+S-Personennummer

Name / Vorname  /

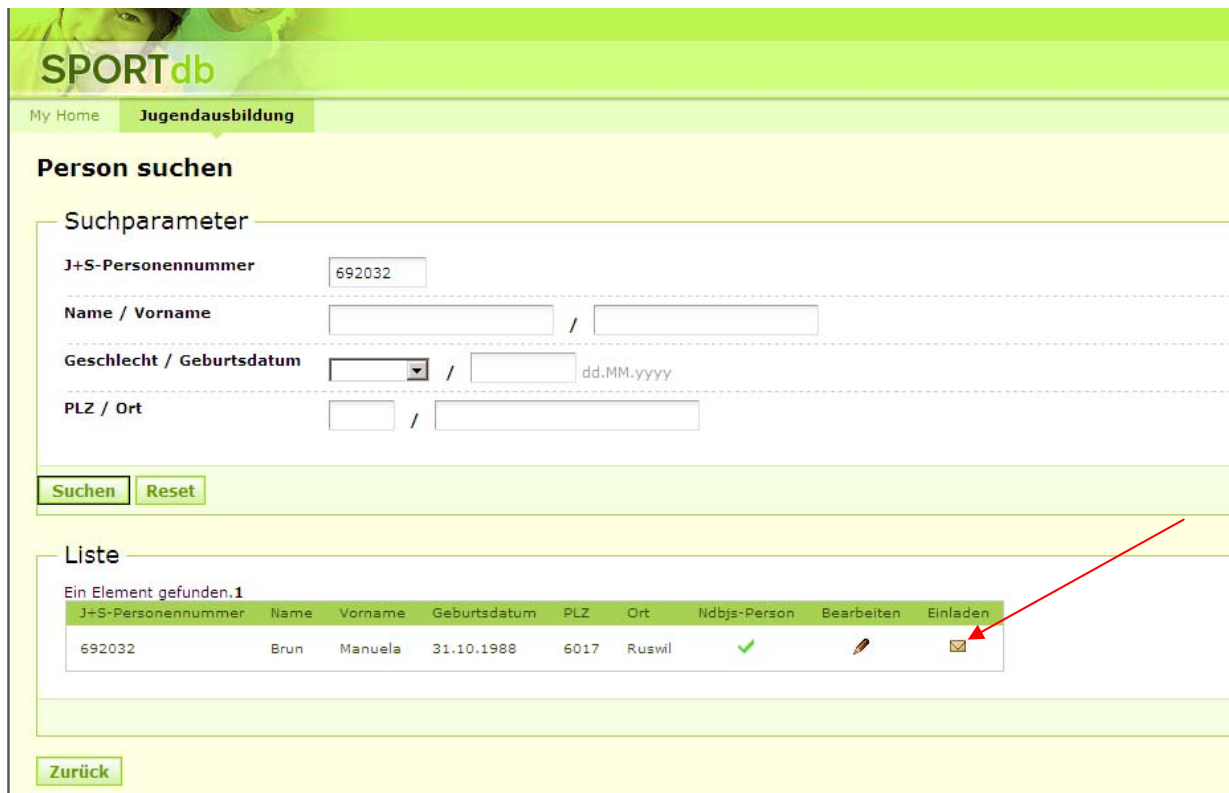
Geschlecht / Geburtsdatum  /  dd.MM.yyyy

PLZ / Ort  /

### Liste

Nichts zum Anzeigen gefunden.

4. Auf den Briefumschlag klicken.



**SPORTdb**

My Home **Jugendausbildung**

### Person suchen

Suchparameter

J+S-Personennummer

Name / Vorname  /

Geschlecht / Geburtsdatum  /  dd.MM.yyyy

PLZ / Ort  /

### Liste

Ein Element gefunden.1

J+S-Personennummer	Name	Vorname	Geburtsdatum	PLZ	Ort	Ndbjs-Person	Bearbeiten	Einladen
692032	Brun	Manuela	31.10.1988	6017	Ruswil	✓		

5. E-Mail Adresse eingeben (Wichtig: Die Mailadresse muss identisch sein mit der Mailadresse in der Nationalen Datenbank J&S. Diese kann man unter der Organisationsverwaltung nachsehen.)

The screenshot shows the 'SPORTdb' interface for sending an invitation. The page title is 'Einladung versenden'. The breadcrumb trail is 'My Home > Jugendausbildung'. The form is titled 'Einladung versenden' and contains the following fields and buttons:

- 'Person suchen': 692032, Brun Manuela, 31.10.1988, 6017 Ruswil
- 'Email-Adresse des Empfängers': An empty text input field.
- Buttons: 'Zurück' and 'Weiter'.
- Bottom button: 'Abbrechen'.
- Footer: BenutzerEinladungSendStep2 / EBENU011

6. Am Schluss bestätigen Sie die Eingabe.

The screenshot shows the 'SPORTdb' interface for sending an invitation, step 3. The page title is 'Einladung versenden'. The breadcrumb trail is 'My Home > Jugendausbildung'. The form is titled 'Einladung versenden' and contains the following fields and buttons:

- 'Person suchen': 692032, Brun Manuela, 31.10.1988, 6017 Ruswil
- 'Email-Adresse des Empfängers': praktikum.sport@lu.ch
- 'Kontrolle': A section for verification.
- Buttons: 'Zurück' and 'Bestätigen'.
- Bottom button: 'Abbrechen'.
- Footer: BenutzerEinladungSendStep3 / EBENU012

Die Leiterinnen und Leiter erhalten danach eine E-Mail. Sie geben sich ein eigenes Passwort. Danach loggen sie sich unter [www.jugendundsport.ch](http://www.jugendundsport.ch) mit dem geänderten Passwort sowie mit ihrer Personnummer ein. Eventuell müssen Sie den Leitenden noch die Personennummern zustellen.