










































**Kandidaten- und Parteiergebnisse**

| Liste     | Name  | gewählt | Stimmen | Anteil |  |
|-----------|---|---------|---------|--------|--|
| <b>01</b> | <b>CVP-Christlichdemokratische Volkspartei Kanton Zug</b> |         |         |        | Parteistimmen: <b>19'938</b> Sitze: <b>4</b>   |
|           | Pfister Martin  | gewählt | 2'894   | 15.4%  |    |
|           | Frei Pirmin   | gewählt | 2'845   | 15.1%  |    |
|           | Schmid Heini  | gewählt | 2'537   | 13.5%  |    |
|           | Andermatt Pirmin  | gewählt | 2'497   | 13.3%  |    |
|           | Hotz Silvan   |         | 2'478   | 13.2%  |    |
|           | Häseli Barbara  |         | 2'110   | 11.2%  |    |
|           | Grob-Bieri Sepp   |         | 1'944   | 10.3%  |    |
|           | Gwerder Thomas  |         | 1'496   | 8.0%   |    |
| <b>02</b> | <b>FDP.Die Liberalen</b>                                  |         |         |        | Parteistimmen: <b>14'965</b> Sitze: <b>3</b>   |
|           | Abt Daniel  | gewählt | 3'208   | 23.0%  |    |
|           | Andermatt Adrian  | gewählt | 2'467   | 17.7%  |    |
|           | Hostettler Andreas  | gewählt | 1'592   | 11.4%  |    |
|           | Tresch Jeanette   |         | 1'541   | 11.1%  |    |
|           | Niederberger Norbert                                      |         | 1'497   | 10.7%  |    |
|           | Radler Michael  |         | 1'232   | 8.8%   |    |
|           | Blattmann Albert  |         | 980     | 7.0%   |    |
|           | Nieto José Angel  |         | 736     | 5.3%   |    |
|           | Betschart Marcel  |         | 685     | 4.9%   |    |
| <b>03</b> | <b>Grüne, Christlich-Soziale, Junge Alternative</b>       |         |         |        | Parteistimmen: <b>6'964</b> Sitze: <b>1</b>  |
|           | Lustenberger Andreas                                      | gewählt | 1'588   | 23.9%  |  |
|           | Heller-Schmid Valeria                                     |         | 701     | 10.6%  |  |
|           | Hugener Paul  |         | 697     | 10.5%  |  |
|           | Moos-Dettwiler Rahel                                      |         | 691     | 10.4%  |  |
|           | Oppliger Patrick  |         | 607     | 9.1%   |  |
|           | Egger Ivo   |         | 432     | 6.5%   |  |
|           | Toggenburger Schaller Claudia                             |         | 429     | 6.5%   |  |
|           | Marti Silvia  |         | 391     | 5.9%   |  |
|           | König Tafur Oswald H.                                     |         | 386     | 5.8%   |  |
|           | Baumann Felix   |         | 383     | 5.8%   |  |
|           | Kalbermatter Adrian                                       |         | 336     | 5.1%   |  |
| <b>04</b> | <b>Grünliberale Partei (glp)</b>                          |         |         |        | Parteistimmen: <b>4'201</b> Sitze: <b>1</b>  |
|           | Imfeld Nicole   | gewählt | 956     | 26.4%  |  |
|           | Flühler Andreas   |         | 843     | 23.3%  |  |
|           | Erni Othmar   |         | 633     | 17.5%  |  |
|           | Ackermann Leone   |         | 622     | 17.2%  |  |
|           | Janosevic Dejan   |         | 566     | 15.6%  |  |
| <b>06</b> | <b>Schweizerische Volkspartei (SVP)</b>                   |         |         |        | Parteistimmen: <b>19'729</b> Sitze: <b>4</b>   |
|           | Wandfluh Oliver   | gewählt | 3'067   | 16.7%  |  |
|           | Riedi Beni  | gewählt | 2'893   | 15.7%  |  |
|           | Riboni Michael  | gewählt | 2'455   | 13.4%  |  |
|           | Hürlimann Markus  | gewählt | 2'448   | 13.3%  |  |
|           | Rogger Adrian   |         | 2'227   | 12.1%  |  |
|           | Isler Gloria  |         | 2'035   | 11.1%  |  |
|           | Dahinden René   |         | 2'029   | 11.0%  |  |
|           | Müller Seraina  |         | 1'234   | 6.7%   |  |

### Kandidaten- und Parteiergebnisse

| Liste     | Name   | gewählt | Stimmen | Anteil |  |
|-----------|--|---------|---------|--------|--|
| <b>07</b> | <b>Sozialdemokratische Partei: SP, JUSO, SP-Frauen</b> |         |         |        | Parteistimmen: <b>10'098</b> Sitze: <b>2</b> |
|           | Dzaferi Zari   | gewählt | 1'890   | 20.2%  |  |
|           | Gössi Alois  | gewählt | 1'847   | 19.7%  |  |
|           | Hutter Elsener Simone                                  |         | 1'433   | 15.3%  |  |
|           | Hug Malaika  |         | 1'263   | 13.5%  |  |
|           | Lämmli Mercedes  |         | 1'052   | 11.2%  |  |
|           | Egler Flurin   |         | 1'033   | 11.0%  |  |
|           | Krasnici Denis   |         | 845     | 9.0%   |  |