





























Kandidaten- und Parteiergebnisse

Liste	Name	gewählt	Stimmen	Anteil	
01	CVP-Christlichdemokratische Volkspartei Kanton Zug				Parteistimmen: 10'055 Sitze: 3
	Baumgartner Hans	gewählt	2'450	26.0%	
	Blättler-Müller Christine	gewählt	2'279	24.2%	
	Mösch Jean-Luc	gewählt	1'752	18.6%	
	Renggli Silvan		1'590	16.9%	
	Mathis Simon		1'355	14.4%	
02	FDP.Die Liberalen				Parteistimmen: 7'196 Sitze: 2
	Sieber Beat	gewählt	1'517	22.3%	
	Gander Thomas	gewählt	1'467	21.5%	
	Grüter Arno		1'332	19.6%	
	Bumbacher Sara		1'319	19.4%	
	Muheim Quick Petra		1'173	17.2%	
03	Grüne, Christlich-Soziale, Junge Alternative				Parteistimmen: 3'619 Sitze: 1
	Haas Esther	gewählt	1'219	36.8%	
	Rickli Stefan		719	21.7%	
	Meisser Claudio		701	21.1%	
	Knobel Marco		677	20.4%	
04	Grünliberale Partei (glp)				Parteistimmen: 2'915 Sitze: 1
	Soltermann Claus	gewählt	662	23.4%	
	Forte Marco		602	21.3%	
	Roth Thomas		567	20.1%	
	Johner Jürg		502	17.8%	
	Roth Stappung Silvia		494	17.5%	
06	Schweizerische Volkspartei (SVP)				Parteistimmen: 8'627 Sitze: 2
	Suter Rainer	gewählt	1'878	22.8%	
	Birrer Walter	gewählt	1'839	22.3%	
	Villiger Hans Jörg		1'585	19.2%	
	Biedermann Theo		1'485	18.0%	
	Stocker Beat		1'448	17.6%	
07	Sozialdemokratische Partei: SP, JUSO, SP-Frauen				Parteistimmen: 3'034 Sitze: 1
	Bühler Olivia	gewählt	918	31.8%	
	Freimann Fabian		792	27.4%	
	Leyh Michael		439	15.2%	
	Kiener Hermann		401	13.9%	
	Stappung Franz		340	11.8%	