























Liste	Name	gewählt	Stimmen	Anteil	
<b>02</b>	<b>Alternative – die Grünen (ALG), Christlich-Soziale Partei (CSP), Junge Alte</b>			Parteistimmen: <b>1'584</b>	Sitze: <b>1</b>
	Hofer Rita	gewählt	969	62.4%	
	Höfliger Basil		328	21.1%	
	Eicher Phil		255	16.4%	
<b>03</b>	<b>CVP - Christlichdemokratische Volkspartei Kanton Zug</b>			Parteistimmen: <b>4'807</b>	Sitze: <b>2</b>
	Bieri Anna	gewählt	1'606	34.8%	
	Achermann Heinz	gewählt	724	15.7%	
	Zimmermann-Gisler Anita		698	15.1%	
	Moos Peter		619	13.4%	
	Peduzzi Remo		520	11.3%	
	Suter Lars		445	9.6%	
<b>04</b>	<b>FDP.Die Liberalen und Jungfreisinnige</b>			Parteistimmen: <b>4'005</b>	Sitze: <b>1</b>
	Unternährer Beat	gewählt	1'474	38.6%	
	Maurenbrecher Eva		698	18.3%	
	Brun Gian		659	17.2%	
	Diermeier Reichardt Patricia		508	13.3%	
	Schilter Andreas		482	12.6%	
<b>05</b>	<b>Grünliberale Partei (glp)</b>			Parteistimmen: <b>621</b>	Sitze: <b>0</b>
	Moebus Sandra		251	40.9%	
	Seinige Jana		242	39.4%	
	Livadic Nedim		121	19.7%	
<b>06</b>	<b>Sozialdemokratische Partei (SP, JUSO, SP60+, SP-Frauen)</b>			Parteistimmen: <b>1'750</b>	Sitze: <b>1</b>
	Schuler Hubert	gewählt	987	58.2%	
	Köpfli Virginia		407	24.0%	
	Hediger Willy		301	17.8%	
<b>07</b>	<b>SVP Schweizerische Volkspartei</b>			Parteistimmen: <b>2'875</b>	Sitze: <b>1</b>
	Villiger Thomas	gewählt	1'176	42.4%	
	Schuler Martin		817	29.5%	
	Peduzzi Fabio		779	28.1%	