

















Liste	Name	gewählt	Stimmen	Anteil	
<b>02</b>	<b>Alternative – die Grünen (ALG), Christlich-Soziale Partei (CSP), Junge Alte</b>				Parteistimmen: <b>1'481</b> Sitze: <b>1</b>
	Hess Mariann	gewählt	700	48.7%	
	Meijer Susanne		299	20.8%	
	Mayinger Cornelia		243	16.9%	
	Iten-Kast Debora		196	13.6%	
<b>03</b>	<b>CVP - Christlichdemokratische Volkspartei Kanton Zug</b>				Parteistimmen: <b>3'310</b> Sitze: <b>1</b>
	Iten Fabio	gewählt	1'131	36.4%	
	Iten-Iten Cathrin		1'005	32.3%	
	Buzzi Matthias		971	31.3%	
<b>04</b>	<b>FDP.Die Liberalen und Jungfreisinnige</b>				Parteistimmen: <b>2'713</b> Sitze: <b>1</b>
	Spörri Markus	gewählt	892	35.3%	
	Hodel Sussi		862	34.1%	
	Tommasino Vincenzo		771	30.5%	
<b>05</b>	<b>Grünliberale Partei (glp)</b>				Parteistimmen: <b>925</b> Sitze: <b>0</b>
	Iten Klemens		447	54.1%	
	Weiss Raphael		380	45.9%	
<b>06</b>	<b>Sozialdemokratische Partei (SP, JUSO, SP60+, SP-Frauen)</b>				Parteistimmen: <b>1'563</b> Sitze: <b>1</b>
	Iten Beat	gewählt	980	70.6%	
	Styger Alain		408	29.4%	
<b>07</b>	<b>SVP Schweizerische Volkspartei</b>				Parteistimmen: <b>4'063</b> Sitze: <b>2</b>
	Werner Thomas	gewählt	1'603	41.1%	
	Ryser Ralph	gewählt	1'380	35.4%	
	Monney Esther		916	23.5%	