






Listenergebnisse

Nr	Bezeichnung	Stimmen	Anteil		Sitze
05	Schweizerische Volkspartei (SVP)	3'188	26.7%		2
02	FDP.Die Liberalen Risch Rotkreuz	2'862	23.9%		2
01	CVP Risch Rotkreuz	2'755	23.1%		1
03	Gleis 3 Alternative Risch	2'013	16.8%		1
04	Grünliberale Partei Risch Rotkreuz	1'134	9.5%		
					6