


















Nr	Listenbezeichnung	Stimmen	Anteil		Sitze
15	SVP Schweizerische Volkspartei	30'532	26.2%		1
04	Christlichdemokratische Volkspartei Kanton Zug (C	24'335	20.9%		1
06	FDP Zug Ost	16'285	14.0%		1
10	SP	8'868	7.6%		
05	Christlichdemokratische Volkspartei Kanton Zug (C	6'521	5.6%		
01	Alternative - die Grünen Zug	5'844	5.0%		
17	SVP Wirtschaft und Gewerbe	4'436	3.8%		
07	FDP Zug West	4'299	3.7%		
08	Grünliberale Partei Kanton Zug (glp)	4'178	3.6%		
13	SP Männer	3'314	2.8%		
11	SP Frauen	2'186	1.9%		
03	Alternative - die Grünen Zug - Liste für eine starke	1'701	1.5%		
12	SP JUSO	1'333	1.1%		
09	Piratenpartei	1'128	1.0%		
02	Alternative - die Grünen Zug - Junge Alternative	807	0.7%		
16	SVP International	575	0.5%		
14	SP MigrantInnen	347	0.3%		
116'689					3