
















Protokoll der Gesamterneuerungswahl des Nationalrats vom 20. Oktober 2019




Liste	Name	gewählt	Stimmen	Anteil	
01	Alternative – die Grünen und CSP				Parteistimmen: 16'135 Sitze: 1
	Weichelt-Picard Manuela	gewählt	6'292	39.4%	
	Lustenberger Andreas		5'730	35.9%	
	Straub-Müller Vroni		3'929	24.6%	




Liste	Name	gewählt	Stimmen	Anteil	
02	Alternative – die Grünen und CSP – Urban				Parteistimmen: 3'000 Sitze: 0
	Zimmermann Gibson		1'448	48.4%	
	Tabea				
	Vuichard Stéphanie		955	31.9%	
	Odermatt Anastas		587	19.6%	

Liste	Name	gewählt	Stimmen	Anteil	
03	Alternative – die Grünen und CSP – Landschaft				Parteistimmen: 948 Sitze: 0
	Hofer-Kühne Rita		488	52.0%	
	Gubser Trix		242	25.8%	
	Iten Paul		208	22.2%	




Liste	Name	gewählt	Stimmen	Anteil	
04	Alternative – die Grünen und CSP – Frauenpower				Parteistimmen: 542 Sitze: 0
	Haas Esther		277	51.1%	
	Fähndrich Rosemarie		135	24.9%	
	Hahin Tekla		130	24.0%	




Liste	Name	gewählt	Stimmen	Anteil	
05	Alternative – die Grünen und CSP – Junge Alternative				Parteistimmen: 1'972 Sitze: 0
	Franzini Luzian		821	42.0%	
	Willimann Michèle		691	35.3%	
	Küng Julia Jana		443	22.7%	




Liste	Name	gewählt	Stimmen	Anteil	
06	Christlichdemokratische Volkspartei Kanton Zug (CVP)				Parteistimmen: 21'426 Sitze: 1
	Pfister Gerhard	gewählt	13'872	65.9%	
	Dittli Laura		4'852	23.0%	
	Balmer Kurt		2'341	11.1%	




Liste	Name	gewählt	Stimmen	Anteil	
07	Christlichdemokratische Volkspartei Kanton Zug (CVP) – CVP Frauen Kanton Zug				Parteistimmen: 2'917 Sitze: 0
	Leemann Manuela		2'093	72.7%	
	Arnold-Herrmann Mirjam		477	16.6%	
	Roschi Fabienne		307	10.7%	




Protokoll der Gesamterneuerungswahl des Nationalrats vom 20. Oktober 2019




Liste	Name	gewählt	Stimmen	Anteil	
08	Christlichdemokratische Volkspartei Kanton Zug (CVP) – Junge Liste (JCVP)				Parteistimmen: 1'429 Sitze: 0
	Bühlmann Olivia		666	47.6%	
	Mösch Lynn		436	31.1%	
	Niederberger Peter		298	21.3%	




Liste	Name	gewählt	Stimmen	Anteil	
09	Christlichdemokratische Volkspartei Kanton Zug (CVP) – Gemeinderatsliste				Parteistimmen: 2'174 Sitze: 0
	Andermatt Pirmin		1'137	52.8%	
	Blättler-Müller Christine		554	25.7%	
	Menzi Isabelle		461	21.4%	

Liste	Name	gewählt	Stimmen	Anteil	
10	Evangelische Volkspartei (EVP)				Parteistimmen: 964 Sitze: 0
	Bürki Mathias		395	41.5%	
	Wüthrich Eveline-Liliane		316	33.2%	
	Tanner Christoph		241	25.3%	




Liste	Name	gewählt	Stimmen	Anteil	
11	FDP Zug – A				Parteistimmen: 9'919 Sitze: 0
	Umbach Karen		4'704	48.5%	
	Mollet Patrick		3'024	31.2%	
	Benninger Claudia		1'962	20.2%	




Liste	Name	gewählt	Stimmen	Anteil	
12	FDP Zug – B				Parteistimmen: 4'309 Sitze: 0
	Hodel Sussi		2'088	49.8%	
	Brun Gian		1'130	27.0%	
	Schmid Cédric		972	23.2%	




Liste	Name	gewählt	Stimmen	Anteil	
13	FDP Zug – C				Parteistimmen: 3'019 Sitze: 0
	Leemann Rainer		1'610	54.4%	
	Schlumpf Beda		990	33.4%	
	Chapuis Gilbert		362	12.2%	




Liste	Name	gewählt	Stimmen	Anteil	
14	Grünliberale Partei (GLP)				Parteistimmen: 5'410 Sitze: 0
	Zweifel Nicole		2'317	43.2%	
	Moebus Sandra		1'756	32.7%	
	Huber Stefan W.		1'289	24.0%	




Protokoll der Gesamterneuerungswahl des Nationalrats vom 20. Oktober 2019




Liste	Name	gewählt	Stimmen	Anteil	
15	Grünliberale Partei (GLP) – Junge Grünliberale (JGLP)				Parteistimmen: 1'095 Sitze: 0
	Iten Klemens		528	49.1%	
	Mächler Alena		372	34.6%	
	Jacobi Nils		176	16.4%	




Liste	Name	gewählt	Stimmen	Anteil	
16	SP Kanton Zug				Parteistimmen: 2'065 Sitze: 0
	Bürgi Dellsperger Christina		850	41.7%	
	Liniger Isabel		770	37.7%	
	Bertschi Urs		420	20.6%	

Liste	Name	gewählt	Stimmen	Anteil	
17	SP Kanton Zug – SP Zug für Bern				Parteistimmen: 4'669 Sitze: 0
	Gysel Barbara		2'095	45.3%	
	Müller Dolfi		2'022	43.7%	
	Spescha Eusebius		507	11.0%	




Liste	Name	gewählt	Stimmen	Anteil	
18	SP Kanton Zug – SP 60+				Parteistimmen: 795 Sitze: 0
	Jans Armin		296	37.6%	
	Iten Beat		251	31.9%	
	Suter Guido		241	30.6%	




Liste	Name	gewählt	Stimmen	Anteil	
19	SP Kanton Zug – SP Klimaschutz				Parteistimmen: 733 Sitze: 0
	Peter Jérôme		284	39.3%	
	Freimann Fabian		241	33.4%	
	Ranger Oliver		197	27.3%	




Liste	Name	gewählt	Stimmen	Anteil	
20	SP Kanton Zug – SP Frauen				Parteistimmen: 900 Sitze: 0
	Hutter Simone		420	47.0%	
	Köpfli Virginia		251	28.1%	
	Simeon-Dubach Jeannette		223	24.9%	



Liste	Name	gewählt	Stimmen	Anteil	
21	SP Kanton Zug – SP Männer				Parteistimmen: 1'296 Sitze: 0
	Sivaganesan Rupan		504	39.6%	
	Hegglin Christian		402	31.6%	
	Gössi Alois		368	28.9%	

Protokoll der Gesamterneuerungswahl des Nationalrats vom 20. Oktober 2019

Liste	Name	gewählt	Stimmen	Anteil	
22	SP Kanton Zug – SP JUSO				Parteistimmen: 524 Sitze: 0
	Spescha Anna		247	47.6%	
	Yener Ronahi		141	27.2%	
	Zouhir Sofia		131	25.2%	

Liste	Name	gewählt	Stimmen	Anteil	
23	SVP Schweizerische Volkspartei				Parteistimmen: 26'504 Sitze: 1
	Aeschi Thomas	gewählt	15'359	59.9%	
	Werner Thomas		6'031	23.5%	
	Wenzin Widmer Brigitte		4'260	16.6%	

Liste	Name	gewählt	Stimmen	Anteil	
24	SVP – Wirtschaft und Gewerbe				Parteistimmen: 3'299 Sitze: 0
	Risi Adrian		2'372	72.9%	
	Dubach Thomas		511	15.7%	
	Illi Jeffrey		369	11.3%	

Liste	Name	gewählt	Stimmen	Anteil	
25	SVP – Zukunft				Parteistimmen: 1'468 Sitze: 0
	Schuler Martin		720	49.4%	
	Trlin Niko		392	26.9%	
	Germann Jennifer		346	23.7%	