




## Regierungsratswahl nach Urteil des Verwaltungsgerichts vom 23. Oktober 2014

Stimmberechtigte		72'388
Eingegangene Stimmrechtsausweise		31'985
Eingegangene Wahlzettel		30'817
abzüglich: - leere Wahlzettel	177	
- ungültige Wahlzettel	154	331
Gültige Wahlzettel		30'486
Mögliche Stimmen		213'402
abzüglich: - leere Stimmen	47'543	
- ungültige Stimmen	127	47'670
Total Kandidatenstimmen		165'732
Geteilt durch doppelte Anzahl Sitze		11'838.0
Das absolute Mehr (§55 Abs. 2 WAG, BGS 131.1) beträgt		11'839



**abs. Mehr erreicht und gewählt**

	abs.Mehr	
1 Hegglin Peter		24'261
3 Michel Matthias		22'479
6 Villiger Beat		21'123
2 Hürlimann Urs		20'977
5 Tännler Heinz		19'580
4 Schleiss Stephan		17'143
7 Weichelt-Picard Manuela		14'703

**abs. Mehr erreicht / als überzählig ausgeschieden**

9 Pfister Martin		12'661
------------------	---	--------

**nicht gewählt**

8 Bürgi Dellsperger Christina		9'069
10 Thöni Stefan		3'736

Total: 165'732