

Informationsblatt:

Betriebsleiterschule Landwirtschaft (BLS 1 & BLS 2)

Die modulare & praxisnahe Weiterbildung mit Mehrwert für zukunftsorientierte Berufsleute

- ❖ Betriebsleiter/in mit eidg. Fachausweis (BLS 1 mit Berufsprüfung)
- ❖ Meisterlandwirt/in (BLS 2 mit Meisterprüfung)

Auskunft und Fragen

Jeweils Anfang April findet eine Informationsveranstaltung statt, an der Sie sich detailliert über den Lehrgang informieren können.

Gerne beraten wir Sie auch persönlich:

Sekretariat
LBBZ Schluechthof
041 594 50 00
info@schluechthof.ch

Franz Müller
Leiter Betriebsleiterschule
franz.mueller@zg.ch



Modulare Weiterbildung und Ausbildung in Modulen:

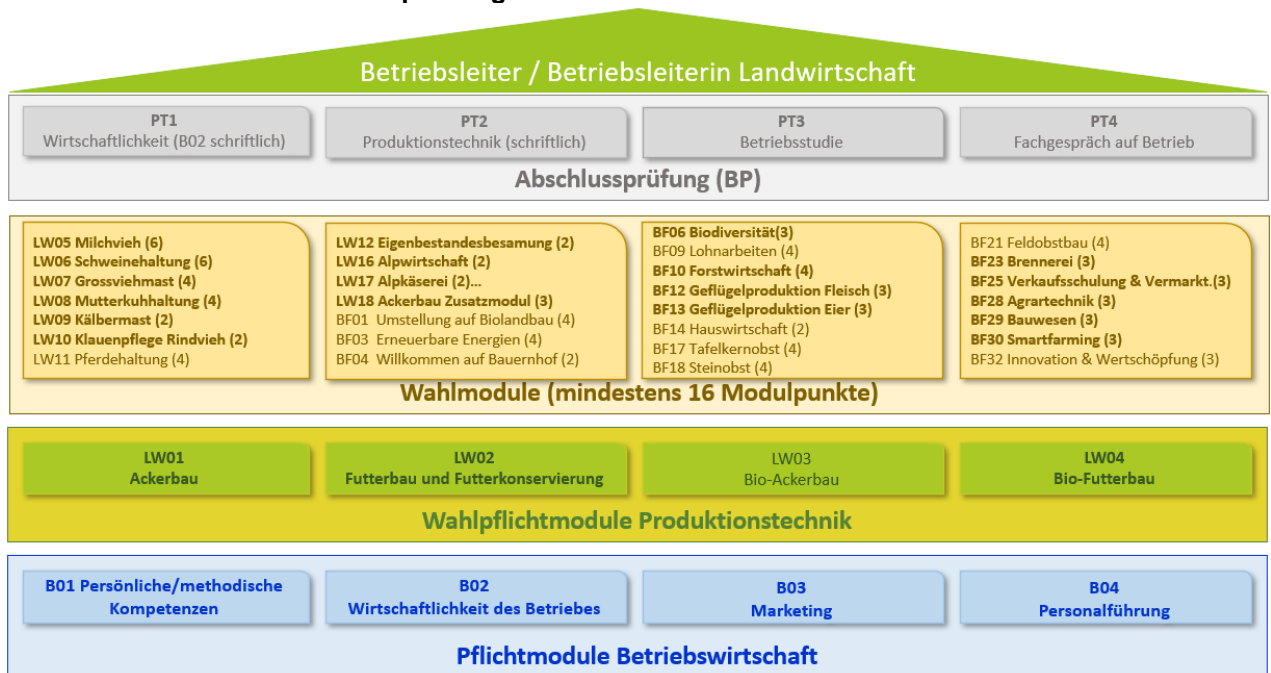
- Das LBBZ Schluechthof in Cham bietet die Betriebsleiterschule (BLS) als berufsbegleitenden Kurs an.
- Der Kurs beginnt jeweils im Herbst und wird als Baukasten in Modulen angeboten.
- Die Module der BLS 1 können verteilt auf ein oder zwei Jahre besucht, können aber auch einzeln als Weiterbildung oder zusätzlich auf mehrere Jahre verteilt, besucht und frei kombiniert werden.
- In einem zusätzlichen Winter kann die BLS 2 mit der Meisterprüfung abgeschlossen werden.

Ziele der Betriebsleiterschule:

Bei uns in der BLS...

- Vertiefst und erweiterst du dein produktionstechnisches Wissen in Bereichen, die für deinen Betrieb von Bedeutung sind.
- Lernst du, wie du deinen Betrieb nach betriebswirtschaftlichen, unternehmerischen und ökologischen Kriterien führen kannst.
- Arbeitest du mit verschiedenen Kalkulationsmethoden sowie Planungsinstrumenten und du setzt diese angewandt auf den eigenen Betrieb ein.
- Verbesserst du deine Kommunikation und reflektierst du dich selbst.
- Vergleichst du deinen Betrieb mit anderen und nimmst konkrete Umsetzungsideen mit, wie du deinen Betrieb verbessern kannst.
- Erarbeitest du eine passende Zukunftsstrategie für dein Unternehmen.
- Berechnest du die Finanzierbarkeit, Wirtschaftlichkeit und Tragbarkeit deiner Zukunftsprojekte und beurteilst deren Realisierbarkeit.
- Lernst du andere motivierte Junglandwirtinnen und Junglandwirte kennen, die ihren Betrieb erfolgreich in die Zukunft führen wollen.

Aufbau der BLS 1 inkl. Berufsprüfung



Module der BLS 1:

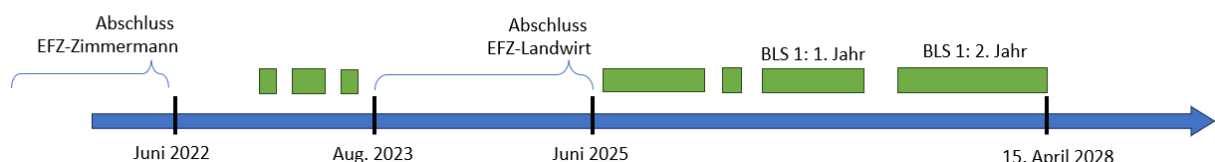
- **Pflichtmodule:** Module B01 bis B04 müssen zwingend besucht werden.
- **Wahlpflichtmodule:** Für die Berufsprüfung muss mindestens eines der Module LW01 bis LW04 besucht werden. Wir bieten folgende zwei Wahlpflichtmodule an: LW01_Ackerbau und LW02_Futterbau & -konservierung.
- **Wahlmodule:** Für die Berufsprüfung können die restlichen Modulpunkte frei aus allen möglichen Wahlmodulen gesammelt werden.
Die detaillierten Modulbeschriebe finden Sie unter www.agri-job.ch

Zulassung zur Berufsprüfung:

- Zur **Abschlussprüfung** wirst du zugelassen, wenn du die folgenden **Bedingungen** erfüllst:
- B02 besucht
 - B01, B03 und B04 erfüllt
 - Mindestens 16 Punkte aus den Wahlpflicht- und Wahlmodulen der BP
 - Mindestens 24 Monate landwirtschaftliche Berufspraxis nach Abschluss der Grundbildung
 - Inhaber des EFZ Berufsfeld Landwirtschaft oder Fachausweis Bäuerin

Erforderliche Berufspraxis

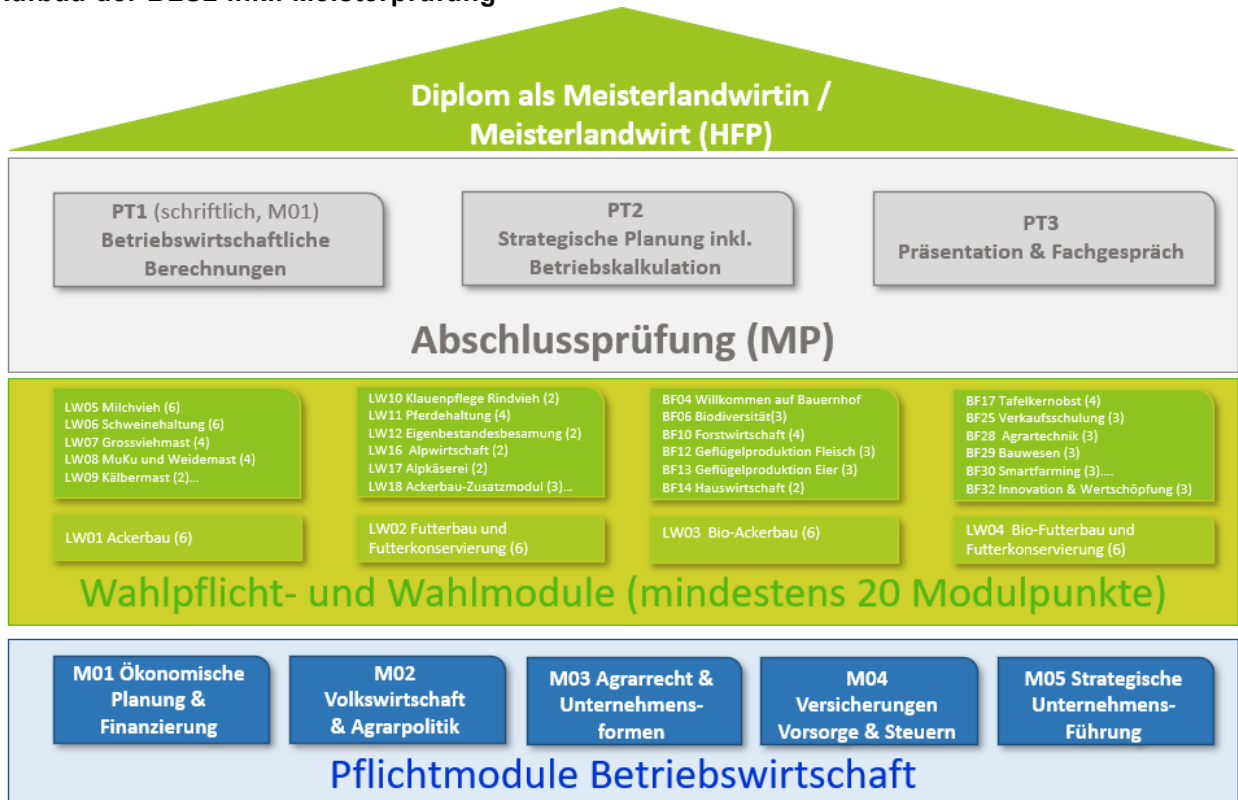
- 2 Jahre (24 Monate) nach Erlangen des EFZ ⇒ *ab EFZ-Erstberuf* Total 24 Monate
- Erfüllt bis zur Abgabe der B-Studie (Ende BLS 1) ⇒ *jeweils 15. April des Jahres der Schlussprüfung (SP-BP)*
- Zwietausbilder ⇒ *Anrechnung der Praxis zwischen den beiden EFZ-Grundbildungen*
- Das landwirtschaftliche Lehrjahr kann nicht als Praxiszeit *angerechnet werden*
- Nachweis bei Anmeldung für PT 3&4 ⇒ *separates nationales Anmeldeformular*



Module der BLS 2:

- **Pflichtmodule:** Die Module Ökonomische Planung und Finanzierung (M01), Volkswirtschaft und Agrarpolitik (M02), Agrarrecht und Unternehmensformen (M03), Versicherungen/ Berufsvorsorge und Steuern (M04) sowie Strategische Unternehmensführung (M05) müssen besucht werden, damit du zur Abschlussprüfung zugelassen wirst.
- **Wahlmodule:** Für die Meisterprüfung kannst du, bei Bedarf, die restlichen Wahlmodule frei auswählen, um die geforderten 20 Modulpunkte zu erreichen.

Aufbau der BLS2 inkl. Meisterprüfung



Zulassung zur Meisterprüfung:

- Zur Abschlussprüfung wirst du zugelassen, wenn du die folgenden Bedingungen erfüllst:
- Eidgenössischer Fachausweis Landwirt/in oder Bäuerin
 - M02, M03 und M04 erfüllt
 - Min. 20 Punkte aus den Wahlpflicht- und Wahlmodulen der BP


Abschluss der Berufs- / Meisterprüfung:

Bei bestandener Berufsprüfung erhältst du den Titel "Betriebsleiter/in mit eidgenössischem Fachausweis". Die Berufsprüfung ist Voraussetzung, um Berufsbildner/in zu werden.

Der erfolgreiche Abschluss der Meisterprüfung führt zum eidgenössischen Titel "Meisterlandwirt/in" (Höhere Fachprüfung).

Dauer / Termine:	Jährlicher Start ist jeweils im Herbst (BLS 1 Anfangs Sept; BLS 2 Ende Okt),
Dauer:	Die gesamte BLS 1 & 2 ist modular aufgebaut und dauert je nach Intensität der Modulbesuche 2-3 Jahre.
Durchführungsort:	LBBZ Schluechthof Cham
Unterrichtstage:	Module der BLS 1: Dienstag und Donnerstag (Anfang Sept. – Juni) Vereinzelt Mi./ Fr. sowie Wahlmodul-Blockwochen
Unterrichtszeiten:	Module der BLS 2: Mittwoch und Freitag (Ende Okt. – Mitte April)
Zeitbedarf:	09.20 - 12.10 Uhr, 13.15 - 16.00 Uhr
Stundenplan:	BLS 1: 2-4 Tage pro Woche; BLS 2: 2 Tage pro Woche Je nach dem auf wie viele Jahre die BLS verteilt wird Den finden Sie auf unserer Homepage

Kosten: (Änderungen vorbehalten)	Modulkosten: siehe Ausbildungskosten BLS Lehrgänge
	Modulprüfungen: CHF 120.00 bis CHF 170.00 pro Modul
	Schlussprüfung BP: CHF 1110.00
	Schlussprüfung MP: CHF 775.00
	Lehrmittel und Verpflegung werden separat verrechnet.

Anmeldung	<p>Weitere Informationen sowie den Link zur Anmeldung findest Du auf unserer Homepage www.schluechthof.ch</p> <p><u>Ablauf der Anmeldung</u></p> <p>(1) Folgenden Link anwählen: Anmeldung BLS Alternativ QR Code abscannen:</p>  <p>(2) Gewünschte Veranstaltung/Lehrgang wählen</p> <ul style="list-style-type: none"> - Auf Anmelden klicken - Auswahl der gewünschten Module <ul style="list-style-type: none"> ▪ Hinweise zur Modulauswahl <ul style="list-style-type: none"> ▪ min. 1 Wahlpflichtmodul (LW01 – LW03) auswählen ▪ min. 16 Modulpunkte für BLS 1 ▪ min. 20 Modulpunkte für BLS 2. - Angabe sämtlicher Kontaktdaten - Auswahl, ob Besuch der BLS1 in einem oder verteilt auf zwei Jahre <ul style="list-style-type: none"> ▪ Pflichtmodule: 1. Jahr B01&B03 / 2. Jahr B02&B04 <p>(3) Du bist für die gewünschten Module angemeldet und erhältst per Mail eine Anmeldebestätigung.</p> <p>(4) Vor dem Lehrgangsstart erhältst Du einen Zugang zu deinem persönlichen individualisierten Stundenplan (online).</p> <p>Anmeldeschluss:</p> <ul style="list-style-type: none"> - BLS 1: jeweils Ende Mai - BLS 2: jeweils Ende Juli
------------------	--

Überblick Wahlmodule der BLS - LBBZ Schluechthof 2026-28

2026-27	1. Jahr												2. Jahr																																																																																																										
	KW	36	37	38	39	40	41	42	43	44	45	46	47	48	49	50	51	52	53	1	2	3	4	5	6	7	8	9	10	11	12	13	14	15	16	17	18	19	20	21	22	23	...	25																																																																											
September												Oktober												November												Dezember												Januar												Februar												März												April												Mai												Juni											
Mo				LW12	LW06	BF29	LW07	BF13	LW10	LW06	LW18	LW06	BF23	LW06	LW06	BF25			BF30	BF30	BF30	BF30	BF30	LW18	LW09	LW09	BF30	BF30	BF30	BF30	BF30	BF30	BF30	LW08											LW18	BF06	BF06	BF06	BF06	LW18	BF06	BF06																																																																			
Di				LW12	LW06	BF29	LW07	BF13	LW10	LW06	LW18	LW06	BF23	LW06	LW06	BF25									LW09	LW09																																																																																													
Mi				LW12	LW06	BF29	LW07	BF13	LW10	LW06	LW18	LW06	BF23	LW06	LW06	BF25									LW09	LW09																																																																																													
Do				LW12	LW06	BF29	LW07	BF13	LW10	LW06	LW18	LW06	BF23	LW06	LW06	BF25									LW09	LW09																																																																																													
Fr				LW12	LW06	BF29	LW07	BF13	LW10	LW06	LW18	LW06	BF23	LW06	LW06	BF25									LW09	LW09																																																																																													

2027-28	1. Jahr												2. Jahr																																																																																																										
	KW	36	37	38	39	40	41	42	43	44	45	46	47	48	49	50	51	52	1	2	3	4	5	6	7	8	9	10	11	12	13	14	15	16	17	18	19	20	21	22	23	...	25																																																																												
September												Oktober												November												Dezember												Januar												Februar												März												April												Mai												Juni											
Mo				LW12	LW06	BF29	BF28	BF12	LW10	LW06	LW18	LW06	LW06	LW06	BF25									LW09	LW09	BF30	BF30	BF30	BF30	BF30	BF30	BF30	LW08																																																																																						
Di				LW12	LW06	BF29	BF28	BF12	LW10	LW06	LW18	LW06	LW06	LW06	BF25										LW09	LW09	BF30	BF30	BF30	BF30	BF30	BF30	BF30	LW08																																																																																					
Mi				LW12	LW06	BF29	BF28	BF12	LW10	LW06	LW18	LW06	LW06	LW06	BF25										LW09	LW09	BF30	BF30	BF30	BF30	BF30	BF30	BF30	LW08																																																																																					
Do				LW12	LW06	BF29	BF28	BF12	LW10	LW06	LW18	LW06	LW06	LW06	BF25										LW09	LW09	BF30	BF30	BF30	BF30	BF30	BF30	BF30	LW08																																																																																					
Fr				LW12	LW06	BF29	BF28	BF12	LW10	LW06	LW18	LW06	LW06	LW06	BF25										LW09	LW09	BF30	BF30	BF30	BF30	BF30	BF30	BF30	LW08																																																																																					

Bezeichnungen der Wahlmodule

LW06	Schweinehaltung (BBZN)	BF06	Biodiversität (BBZN)
LW07	Grossviehmast	BF10	Forstwirtschaft (BBZN)
LW08	Mutterkuhhaltung	BF12	Geflügel (Fleischproduktion)
LW09	Kälbermast	BF13	Geflügel (Eierproduktion)
LW10	Klaupflege	BF23	Brennerei
LW12	Eigenbestandsbesamung	BF25	Verkauf & Vermarktung
LW16	Alpwirtschaft (Pfäffikon)	BF28	Agrartechnik
LW17	Alpkäserei (Seedorf)	BF29	Bauwesen
LW18	Ackerbau Zusatzmodul (Kartoffeln, ZR, Sonnenbl.)	BF30	Smartfarming