

Informationsabend Betriebsleiterschule



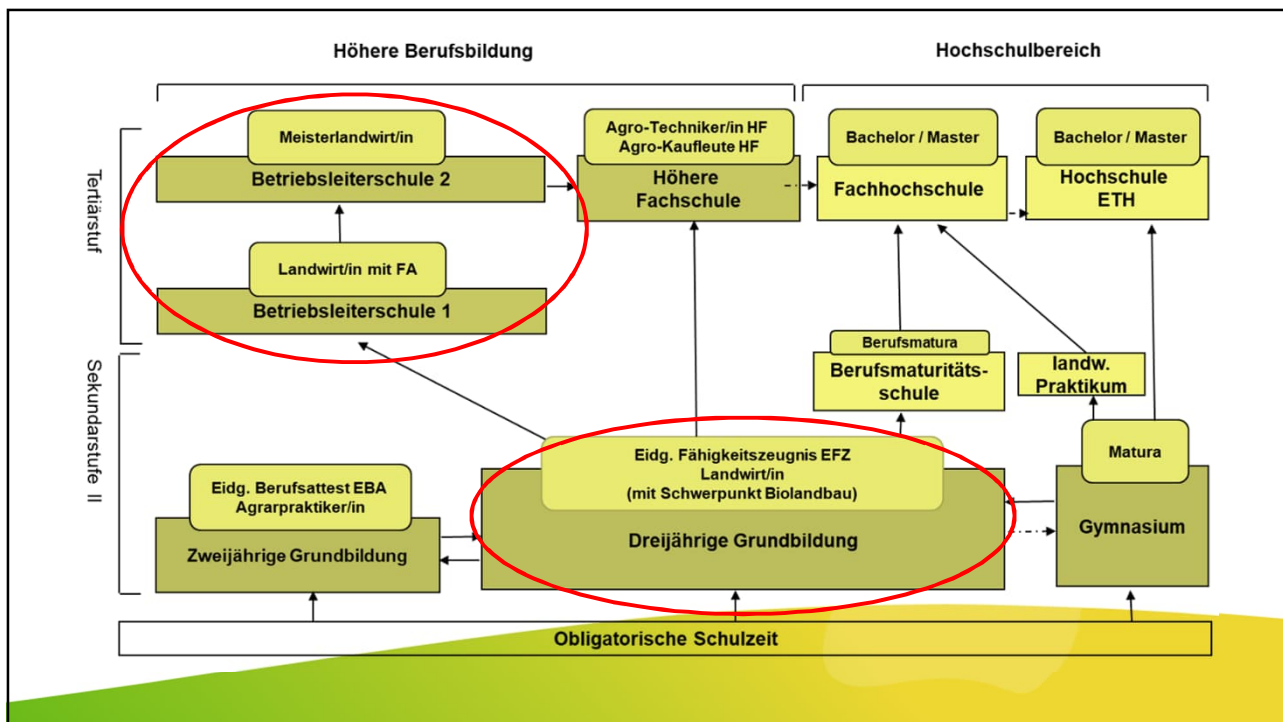
LBBZ Schluechthof Cham
Landwirtschaftliches Bildungs- und Beratungszentrum



Programm / Ablauf

- Begrüssung
- Welche Ausbildung ist die Richtige?
- Aufbau der BLS 1 (BP) & der BLS 2 (MP/HFP)
- Termine / Modulverteilung
- Prüfungen / Kosten
- Fragen
- provisorische Umfrage (Anmeldung 2023-2024)
- **Apéro** / Zeit für individuelle Fragen





BLS: die ideale Ausbildung für...

Landwirte und Landwirtinnen, die ...

- ihre Produktionstechnik aktualisieren und vertiefen wollen
- einen Betrieb analysieren, optimieren und selbständig führen wollen
- selbständig eine Strategie für ein landwirtschaftliches Unternehmen entwerfen wollen
- den Erfahrungsaustausch mit Berufskollegen, Lehrern und Beratern und Behörden pflegen wollen

Berufs- und Meisterprüfung

BLS 1 (Berufsprüfung)

- Vertiefung des produktionstechnischen Wissens
- ein Muss für Landwirten
- Module können nach Interesse gewählt werden
- Betriebswirtschaftliche Analyse
- Eigener Betrieb wird kritisch analysiert
- Stärken & Schwächen erkannt sowie Verbesserungspotential gefunden
- Voraussetzung für Berufsbildner/Lehrmeister



BLS 2 (Meisterprüfung)

- Betriebswirtschaftliche Überlegungen zum Betrieb
- Umfeldanalyse
- Strategische Ausrichtung des Betriebes überdenken und langfristig ausrichten
- eine professionelle Unternehmensführung
- Betriebskalkulation, Finanzierungen und Betriebsplanung



Was heisst „Modulare BLS“?

- BLS als Baukasten mit Pflicht-, Wahlpflicht- und Wahlmodulen
- zusammenhängender Bildungsgang oder Besuch einzelner Module
- Module lassen sich frei kombinieren
- Module ermöglichen eine Spezialisierung
- Verteilung über 2-3 Winter (wenig Unterricht im Frühling / Sommer) oder Besuch über mehrere Jahre

(Wahl)Pflichtmodule der BLS 1

Pflichtmodule:

müssen besucht werden

- B01 Persönliche und methodische Kompetenzen
- B02 Wirtschaftlichkeit des Betriebes (inkl. Betriebsstudie)
- B03 Marketing
- B04 Personalführung

Wahlpflichtmodule:

Für die BP muss mindestens eines davon besucht werden

- LW01 Ackerbau und Pflanzenschutztechnik
- LW02 Futterbau und Futterkonservierung
- LW03 Bio-Ackerbau und Kunstfutterbau
- LW04 Bio-Futterbau und –konservierung



Aufbau und Inhalt BLS 1 (Berufsprüfung BP)

Betriebsleiter / Betriebsleiterin Landwirtschaft



Anforderungen Berufsprüfung

Berufsprüfung mit eidg. Fachausweis (Betriebsleiter / Betriebsleiterin Landwirtschaft)

Mindestanforderungen fürs Bestehen

Modularer Teil:	Kriterien Pflichtmodule erfüllt Mindestens 16 Punkte von Modulen der Produktionstechnik & Dienstleistungen
Schlussprüfung:	Gesamtnote mindestens 4.0 (gewichteter Durchschnitt der Noten aus den Prüfungsteilen PT1, PT2 sowie PT3 & PT4) Mindestens Note 4.0 aus den Prüfungsteilen PT3 und PT4
Praxis:	24 Monate Praxis sind ausgewiesen

Die Schlussprüfung

Prüfungsteil 1:	Wirtschaftlichkeit in der Produktionstechnik und bei Dienstleistungen	Gewichtung 1
Prüfungsteil 2:	Produktionstechnik	Gewichtung 1
Prüfungsteil 3:	Betriebsstudie (Projektarbeit)	Gewichtung 2
Prüfungsteil 4:	Fachgespräch auf dem Betrieb	Gewichtung 2

Zulassung zur Abschlussprüfung

Inhaber EFZ Berufsfeld Landwirtschaft und deren Berufe oder Fachausweis Bäuerin / bäuerlicher Haushaltleiter,
24 Monate Praxis im Berufsfeld nach Erlangen des EFZ bis Abgabe der Betriebsstudie,
erforderliche Modulabschlüsse oder zu den Modulprüfungen eingeschrieben

Wahlpflicht- und Wahlmodule Produktionstechnik & Dienstleistungen

- Modulpunkte werden bei genügender Leistung (Note ≥ 4.0) angerechnet

Pflichtmodule Betriebswirtschaft

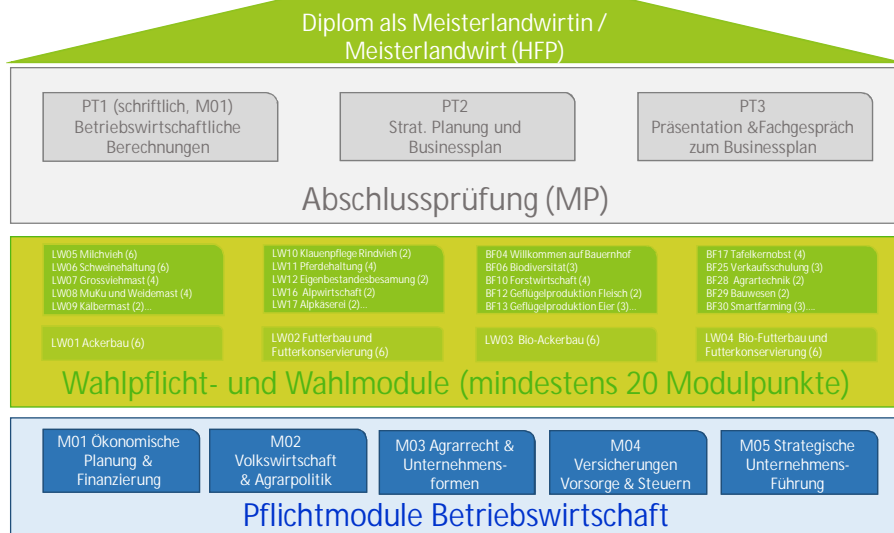
- B01 & B03 Testat erfüllt; B04 bestanden; B02 besucht

Module der BLS 2

Pflichtmodule der BLS 2

- M01 Ökonomische Planung und Finanzierung \Rightarrow schriftliche zentrale Prüfung
- M02 Volkswirtschaft und Agrarpolitik \Rightarrow mündliche MLZK
- M03 Agrarrecht und Unternehmensformen \Rightarrow mündliche MLZK
- M04 Versicherungen, Berufsvorsorge, Steuern \Rightarrow mündliche MLZK
- M05 Strategische Unternehmensführung \Rightarrow Businessplan / Fachgespräch

Aufbau und Inhalt BLS 2 (Meisterprüfung)



Schlussprüfung bestanden
- Mindestens Note 4.0
(gewichteter Durchschnitt
aus allen Prüfungsteilen)
- PT 1 (einfach)
- PT 2 (doppelt)
- PT 3 (einfach)
- Mindestens Note 4.0 aus
den Prüfungsteilen 2 & 3

Mind. 20 Modulpunkte
- Individuell wählbar
- Modulpunkte der BLS1
werden mitgezählt

M02, M03, M04 müssen
bestanden werden



Verantwortlichkeiten

- Nationale Koordination durch SBV, OdA-AgriAliform
Geschäftsbereich Bildung (agriprof): www.agri-job.ch
 - ✓ Reglemente und Weisungen
 - ✓ Ausarbeitung der Prüfungen (MLZK)
 - ✓ Zentrale schriftliche Prüfungen
 - ✓ Versand Notenausweise
 - ✓ Moduldrehscheibe (vgl. Link)
- Durchführung der Module / Prüfungen / Ansprechperson
 - ✓ Franz Müller (Prüfungsleiter LBBZ Schluethof)



Abschlüsse in der BLS...

Berufsprüfung: „Landwirt mit eidgenössischem Fachausweis“

- 24 Monate Landw. Praxis nach EFZ (bei ZWAL ab Erstberuf) bis Abgabe der Betriebsstudie
- Alle Pflichtmodule bestanden
- 16 Modulpunkte aus Wahlmodulen
- 2 schriftliche Schlussprüfungen, Betriebsstudie und Fachgespräch auf dem Betrieb

Höhere Fachprüfung „Meisterlandwirt“

- Pflichtmodule bestanden
- 20 Modulpunkte aus BLS 1
- 1 schriftliche Schlussprüfung, Businessplan und Fachgespräch über Businessplan



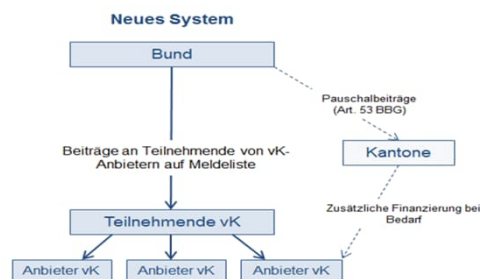
Termine / Unterrichtszeiten

- | | |
|-----------------------------|---------------------------------------|
| ➤ Anmeldeschluss: | 30. Mai 2023 (vgl. Formular) |
| ➤ Start BLS 1: | Mitte Sept. |
| ➤ Unterrichtstage BLS 1: | Dienstag & Donnerstag, z.T. Mittwoch |
| ➤ Unterrichtszeiten | 09.20 – 12.10 Uhr & 13.15 – 16.00 Uhr |
| ➤ Abgabe Betriebsstudie: | Mitte April 2024 (resp. 2025) |
| ➤ Fachgespräch auf Betrieb: | Mai/Juni 2024 (resp. 2025) |
| ➤ Start BLS 2: | Ende Okt. |
| ➤ Unterrichtstage BLS 2: | Mittwoch & Freitag |
| ➤ Abgabe Businessplan: | Mitte April |



Rückforderung beim Bund

- ✓ Zahlungsbestätigung für Kursteilnehmende Rechnungen & Zahlungsbestätigungen aufbewahren
- ✓ Rückerstattung durch Bund Antrag kann vom Studierenden nach Abschluss der Schlussprüfung online gestellt werden
- ✓ Beitragssatz (Rückerstattungsbetrag) 50% der anrechenbaren Kursgebühren
- ✓ Anknüpfung an die eidgenössische Prüfung Die Auszahlung ist an die Absolvierung der eidgenössischen Prüfung geknüpft (unabhängig vom Prüfungserfolg).



Die BLS Landwirtschaft Zentralschweiz ist eine Kooperation der BLS Luzern, Urschweiz und Zug. An mehreren Standorten bieten wir gemeinsam eine zukunftsorientierte höhere Berufsbildung mit vielen attraktiven Modulen.

bls-landwirtschaft.ch

LBBZ Schluechthof Cham

bwz uri

BERUFS- UND
WEITERBILDUNGSZENTRUM
BZZ OB- u. NIDWALDEN

Berufsbildungszentrum
BBZ Pfäffikon

Berufsbildungszentrum
Natur und Ernährung

bbzn.lu.ch

Ihre Ansprechpartner für Fragen...

Franz Müller
LBBZ Schluethof
Bergackerstr. 42, 6330 Cham
+41 41 227 75 58, franz.mueller@zg.ch



Stefan Moser
BBZ Natur und Ernährung Hohenrain und Schüpheim
Sennweidstrasse 35, 6276 Hohenrain
+41 41 228 30 92, stefan.moser@edulu.ch



Sabine Münch von Ah
Berufsbildungszentrum Pfäffikon
Schützenstrasse 15, 8808 Pfäffikon
+41 55 415 13 03, sabine.muench@bbzp.ch



Anmeldung zur BLS

- ✓ Anmeldeformular
 - Anmeldeformular downloaden www.schluechthof.ch...
 - Online-Anmeldung auf www.bls-landwirtschaft.ch
- ✓ Vollständige Kontaktangaben
- ✓ Variante (BLS 1 in einem oder verteilt auf zwei Jahre)
- ✓ Auswahl Wahlpflicht- & Wahlmodule der BLS 1
 - vgl. Moduldrehscheibe: www.agri-job.ch
 - Vgl. Modulbeschreibungen auf Homepage BLS-Zentralschweiz: www.bls-landwirtschaft.ch
- ✓ Module der BLS 2 (provisorisch)
- ✓ Unterschrift

➔ **Anmeldeschluss ist am 31. Mai 2023**

